

VERZEICHNIS

Montage und Installation Fußwanne und Fußpflegestuhl	2
SPA Fußpflegestuhl Model CALN (ref. 4122B)	3
Massagearten	4
Allgemeine- und Audio Einstellungen	5
Leistungen und Details der Fußwanne	7
Technische Daten	7

Genießen Sie eine Massage mit **CALN**

HOCHGENUSS
SICH AUSRUHEN
RELAXEN
WOHLFÜHLEN

Machen Sie es sich mit **CALN** gemütlich und vergessen Sie alles andere.

Weelko überträgt die entspannte Atmosphäre von den SPA-Resorts zu der SPA- und Wellnesslinie für Liegen. Die Wärme des Holzes, das angenehme Gefühl der Polsterung und die Breite seiner Dimensionen tragen dazu bei, minimalistisches Ambiente von Ruhe und Wohlbefinden zu entfalten.

Entdecken Sie CALN gleich!



Montage und Installation Fußwanne und Fußpflegestuhl

Verpackung

Das Produkt ist in 2 Kartons mit folgenden Abmessungen verpackt:

BASIS	147 x 85 x 51 cm
STUHL	118 x 72 x 60

Installation

Siehe das Installations- und Leistungsvideo von CALN auf WEELKO TV.



*Diese Bilder weichen visuell vom Endprodukt ab.

SPA Fußpflegestuhl, Modell CALN (Ref. 4122B)

Beschreibung

SPA Fußpflegestuhl mit einem eleganten und komfortablen Design und einer hochwertigen PU Polsterung.

Er verfügt über 2 Motoren, um die Neigung der Rückenlehne und die Sitzverschiebung zu regulieren. Schwenkbare Armlehnen mit Manikürenschalen, um den Eingang am Stuhl zu vereinfachen. Shiatsu Massagesystem an der Rückenlehne und Druckluft-Massagesystem am Sitz. Fußwanne mit Sprudelbad und Handbrause. Höhenverstellbare gepolsterte Fußstütze.

Farbe der Polsterung

- Weiß

Serienmäßige Ausstattung

- Anschluss für MP3 Geräte und Slot für SD-Speicherkarte.
- Handbedienung zur Auswahl von Massagearten.
- Fußwanne mit Sprudelbad und mit ausziehbarer Handbrause zur Ausspülung.
- Integrierte Manikürenschalen



Massagearten


Druckluft-Massage

Druckluft Massage am Sitz per Handbedienung regulierbar. Anpassbarer Luftdruck.



Mechanische Rückenmassage

Dieses System besteht aus Rädern, die im Rückenteil integriert sind. Das Mechanismus funktioniert in der Höhe und in der Breite und massiert den Rücken, vom Nacken bis zum Lendenbereich. Die Rückenmassage besteht aus verschiedenen Massagetechniken.



Massage Niveaus:

Jede Massage wird in 7 verschiedene Höhestellungen durchgeführt, vom ganz unteren bis zum oberen Teil des Rückens.

Massagesorten:



SHIATSU: Auch als DIGIPUNTUR bekannt. Inspiriert in einer Massage mit den Fingern, die auf dem Rücken Druck ausüben.

KNEADING: Leichte Massage, wie kneten mit den Fingern.

FLAPPING: Schnelle Massage, wie kleine Schläge mit der Palme mit offenen Händen.

K. KNOCKING: Massage mit den Fäusten.

K. FLAPPING: Kombinierte Massage: Kneading und Flapping.


Allgemeine Einstellungen des SPA Fußpflegestuhls:



Der erste Block des Fußpflegestuhles sammelt verschiedene Funktionen, manche davon sind nur bei einigen Modellen verfügbar. Beim Modell CALN 4122B, sind folgende Tasten inaktiv: PULSATOR, MUSIC und HOT

Die Bedienung geht mit der POWER Funktion an und der HEIGHT Regler wird verwendet, um die Position für Rückenmassage auszuwählen. Es gibt 7 verschiedene bestimmte Positionen. Von 0 bis 60 cm.

TIME: Einstellung der Dauer des Massages. Mit dieser Taste kann man die Massagezeit bis 20 Minuten einstellen, in 5 Minuten Abstände.




Der zweite Block der Handbedienung kontrolliert die Einstellungen der Sitzposition. Mit den linken Reglern kann man die Neigung der Rückenlehne einstellen. Drücken Sie auf dem oberen Knopf, um die Rückenlehne hochzustellen und auf dem unteren Knopf, um sie runterzustellen (von 50° bis 75°).

Die mittleren Tasten werden verwendet, um den Stuhl nach vorne und nach hinten zu bewegen. Bei dieser CALN Ausführung kann der Sitz nicht in der Höhe reguliert werden. Drücken Sie auf den linken und rechten Knopf, um den Stuhl nach vorne und nach hinten zu bewegen (von 0 bis 10cm).

Die Taste AUTO hat 4 vorprogrammierte Modus: A, B, C und D. Die Modus C und D sind nicht verfügbar.

Das automatische Modus A kombiniert eine Massageart in jeder Rückenposition.

Das automatische Modus B arbeitet mit jeder Massageart bei allen Rückenpositionen.



WIDTH: Mit dieser Taste wird die Breite von den Massagerädern (von 34 bis 42 cm) angepasst. Es kann bei alle Massagesorten angepasst werden, außer bei FLAPPING.

KNOCK SPEED: Massagegeschwindigkeit Anpassung in 3 verschiedenen Niveaus. Nur bei Massage KNEADING (Kneten).

KNEAD SPEED: Massagegeschwindigkeit Anpassung in 5 verschiedenen Niveaus. Nur bei Massage KNOCKING (Fäuste).

AIR MASSAGE: Druckluft Massage am Sitz aktivieren.

HAND/LEG: Nicht verfügbar.

PREASSURE: Leistungsanpassung der Druckluft Massage (3 verschiedene Niveaus).

Audiofunktionen:

MP3 und USB Anschluss, Speicherkarte Slot und Kopfhöreranschluß.

Die typischen Audio-Einstellungen werden durch die letzten 5 Tasten auf der Fernbedienung gesteuert.

Play / Pause
Vorheriger und nächster Titel
Volumen + / -



Leistungen vom Fußpflegestuhl

Einstellbare Fußstütze

Der Fußpflegestuhl CALN verfügt über eine gepolsterte höhenverstellbare Fußstütze mit einem einfachen System, das Komfort sowohl an Patient als auch an Profi bietet.



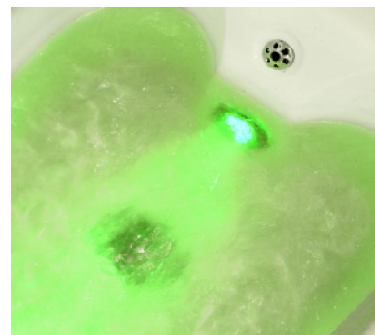

Armstützen mit Manikürenschaalen integriert

Beide Armstütze verfügen jeweils über eine herausziehbare Manikürenschaale. Eine der Armstützen verfügt auch über einen Platz, um die Handfernbedienung zu verstauen.



Leistungen der Fußwanne

Sprudelbad und LED



Ausziehbare Handbrause zur Ausspülung

Abfluss der Wanne



Warmes und kaltes Wasser

Technische Daten:

Abmessungen und Gewicht	Verpackungsabmessungen (cm)	147 X 85 X 51 cm
		118 X 72 X 60 cm
	Produktabmessungen (cm) W x H x D	130 x 85 x 150 cm
	Brutto Gewicht (kg)	65/65
	Netto Gewicht (kg)	110
Technische Daten	Voltage	220V—240V
	Frequenz	50 Hz/60Hz

Belastbarkeit	120 kg
Höhe der Rädern	von 0 bis 60 cm
Schiebemöglichkeit der Rädern	von 34 bis 42 cm
Druck der Luftmassage	30 - 40 kPa
Neigung der Rückenlehne	von 50 bis 75°
Schiebemöglichkeit des Sitzes	von 0 bis 10cm
Zeiteinstellung der Massage	bis 20 Min



Besuchen Sie unsere TECHNICAL INFO auf unserer Webseite und laden Sie alle technischen Informationen und Verkaufsmaterialien runter. Fotos, Dossiers, technische Daten, usw. Nicht vergessen!

Dossiers | Technical Zoom

Weelko

Produkte

Kosmetik

Spa

Physiotherapie

Fußpflege

News

Download-



Schalten Sie WEELKO TV ein auf weelko.com und Sie werden in wenigen Schritte sehen, wie CALN installiert wird. Für alle die lieber ein Bild wie tausend Wörter haben!!!



vimeo

You **Tube**



Pressotherapie Weelko



Weelko in STS Beauty
Barcelona 2013



Mikrodermabrasion Weelko

weelko.com

Barcelona
Pol. Ind. La Valldan
Camí de Garreta, 92
08600 Berga
Barcelona – Spain
T. +34 93 824 90 20